



返校报到功能文档-辅导员版

“返校报到”是方便老生返校时辅导员及学校老师能及时知道学生报到情况，方便对学生进行管理。

注：

浏览器-请使用最新版本的**谷歌浏览器 Chrome、火狐浏览器 Firefox、360浏览器（极速模式）**等

翻转校园管理平台网址-<https://www.schoopia.com/login>

登录-登录账号密码与手机端保持一致

➤ 登录

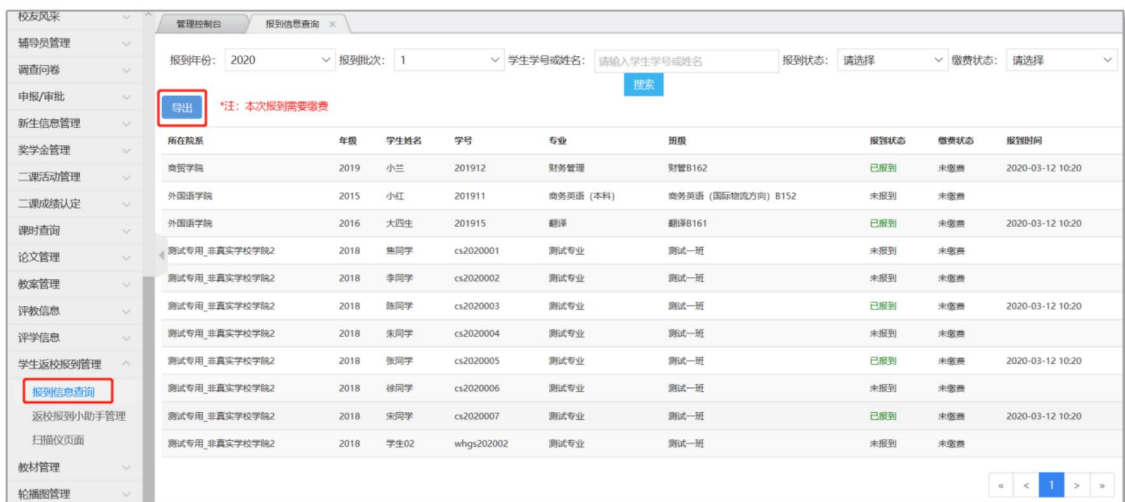
在推荐使用的浏览器中输入翻转校园管理平台网址，登录老师您自己的账号进入老师电脑后台管理界面；



图片-1

➤ 报到信息查询

点击“学生返校报到管理” - “报到信息查询”，可查看辅导员名下所有学生的报到情况，点击“导出”，可导出学生的报到详情。如图片-2 所示。



图片-2

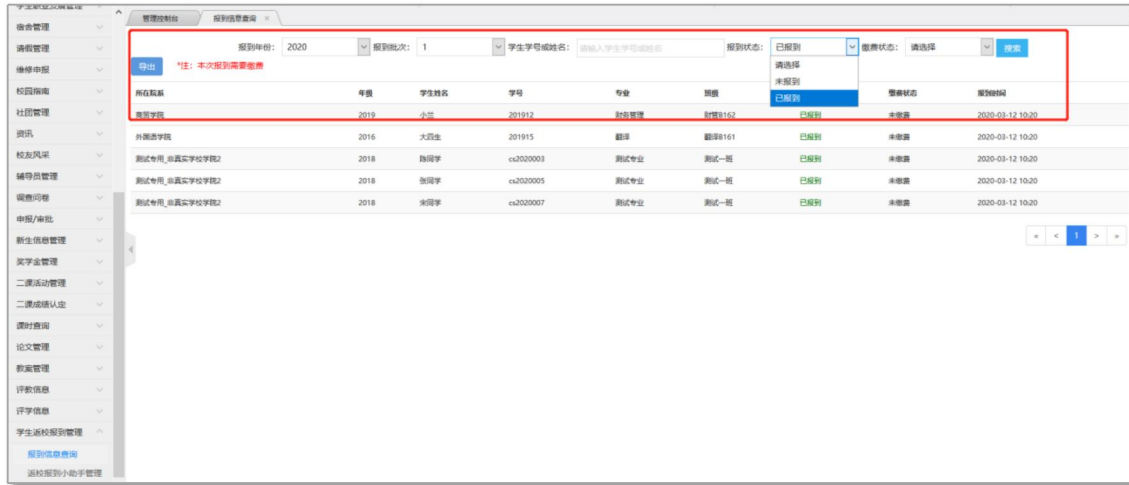
如遇问题，请联系我们

电话：400-007-0625

QQ：2689354374



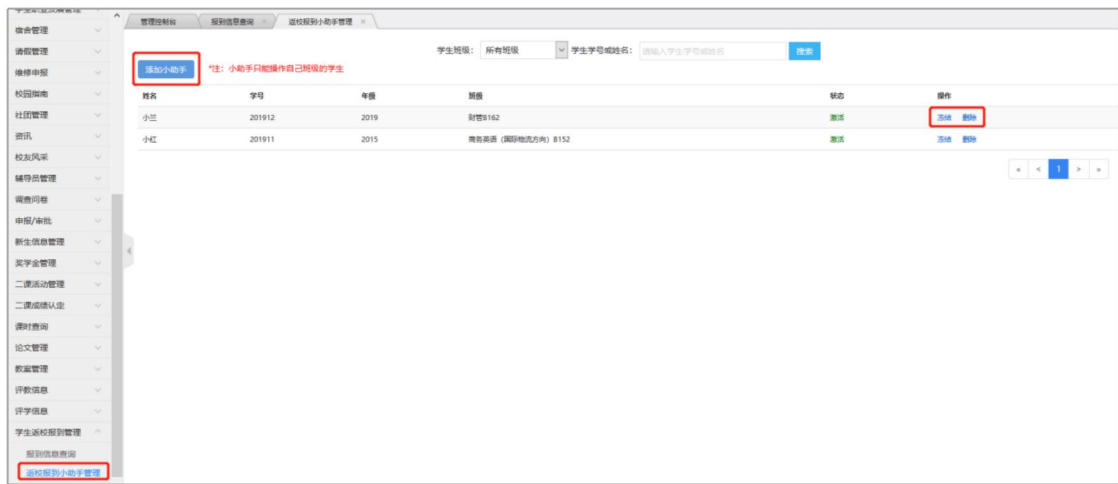
在图片-2 中输入学生学号或姓名可查看该学生的报到详情；或选择“报到状态”，可查看不同报到状态的学生信息。如图片-3 所示。



图片-3

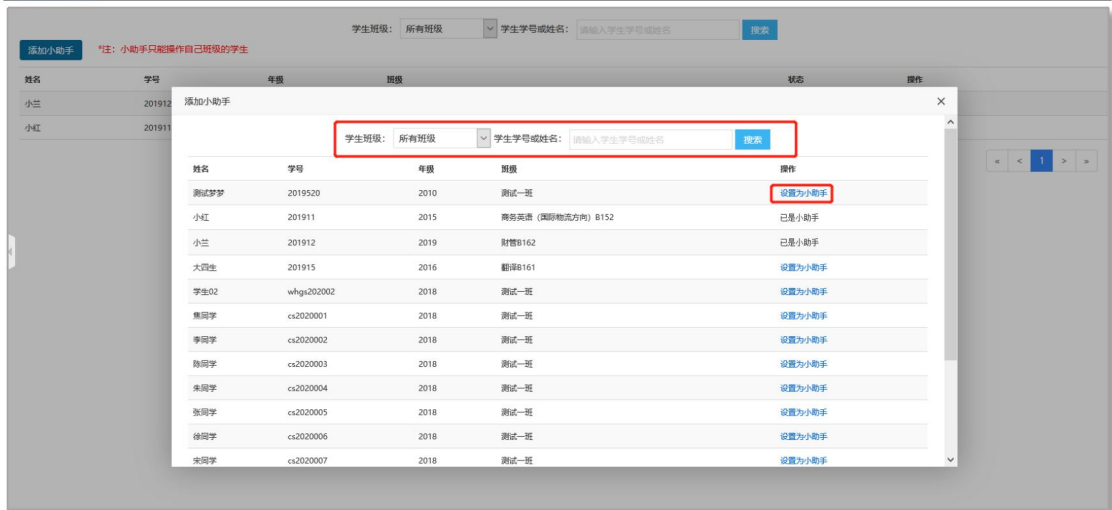
➤ 设置小助手

点击“学生返校报到管理” - “返校报到小助手管理”，管理员老师可在此页面查看自己设置的小助手，点击小助手右侧的功能按钮，可对小助手权限进行管理。（图片-4）注：**小助手只可验证自己本班学生的信息。**



图片-4

如若辅导员老师需添加小助手，可点击图片-4 中的“添加小助手”进入图片-5，老师可通过学生班级或学号进行搜索，点击相应学生右侧的“设置为小助手”，即可成功添加小助手。



图片-5

如果您在使用过程中遇到问题，或您有任何想法与建议，请及时和我们联系

可联系时间：早8:30-12:00，晚14:00-18:00

客服电话：400-007-0625

客服QQ：2689354374

客服微信公众号：翻转校园APP

也可扫描下方二维码关注公众号，关注我们最新动态。

